


 Bitte Zutreffendes so ankreuzen 
 bzw. Zahlen so eintragen 
 Bitte in Blockschrift ausfüllen **A B C**

Nur von der GBV* / Gemeinde/Priv. Bauträger auszufüllen!

Nummer der GBV*/Gemeinde/Priv. Bauträger
 1. Vormerkdatum (TT MM JJ)
 Vormerknummer
 Mitgliedsnummer

* Gemeinnützige Bauvereinigung

Fragebogen für Wohnungswerber

Eingangsstempel

1. Personalien des Antragstellers:

Familienname: Vorname(n): Akad. Grad:
 Straße, Hausnummer: PLZ, Gemeinde:
 Soz.-Vers.-Nr.: Geburtsdatum:
T T M M J J
 Staatsbürgerschaft:
 Familienstand: ledig verh. gesch. verw. Lebensgem.
 Telefonisch erreichbar: E-Mail:
 Beruf: Arbeitgeber:

2. Angaben zur derzeitigen bzw. gewünschten Wohnung:

	derzeit	Wunsch	Weitere Wünsche:
Rechtsverhältnis:			
Hauptmiete/bzw. Sonstiges unbefristet	<input type="checkbox"/>	<input type="checkbox"/>	Lage:
Hauptmiete/bzw. Sonstiges befristet	<input type="checkbox"/>		Gemeinde: <input type="text"/>
Eigentum	<input type="checkbox"/>	<input type="checkbox"/>	Objekt:
Dienstwohnung	<input type="checkbox"/>		Neubau <input type="checkbox"/>
Untermiete	<input type="checkbox"/>		Altbau <input type="checkbox"/>
Mitbewohner	<input type="checkbox"/>		egal <input type="checkbox"/>
obdachlos	<input type="checkbox"/>		Besondere Ausstattung:
Wohnnutzfläche (in m ²):	<input type="text"/>	<input type="text"/>	behindertengerecht .. <input type="checkbox"/>
Raumanzahl (ohne Küche, Bad, WC, Vorraum):	<input type="text"/>	<input type="text"/>	
Monatl. Wohnungsaufwand in S (inkl. Betriebs-, ohne Heizungs- bzw. Garagenkosten):	<input type="text"/>	<input type="text"/>	
Eigenmittel (Baukostenzuschuß, Kaution, Anzahlung) können erbracht werden bis S:	<input type="text"/>	<input type="text"/>	

Sind Sie auch bei anderen gemeinnützigen Bauträgern/Gemeinden vorgemerkt? ja nein
 Wer ist Eigentümer des Gebäudes, in dem sich die Wohnung befindet, in der Sie derzeit leben?
 Privatperson(en) Dienstgeber Sonst.
 Gemeinnützige Bauvereinigung/Gemeinde Name des Gebäudeeigentümers:
 Wird diese Wohnung frei? ja nein
 Wieviele Personen leben derzeit mit Ihnen in dieser Wohnung?

3. Folgende Personen werden die gewünschte Wohnung beziehen:

Wieviele Personen werden in die gewünschte Wohnung ziehen?

Familienname/Vorname	Wohnt bereits beim Antragsteller?	Jahresbruttoeinkommen* in ganzen Euro	Soz.-Vers.-Nr.	Geburtsdatum
Person = Antragsteller				
2. _____	ja <input type="checkbox"/> nein <input type="checkbox"/>	<input type="text"/>	<input type="text"/>	<input type="text"/>
3. _____	ja <input type="checkbox"/> nein <input type="checkbox"/>	<input type="text"/>	<input type="text"/>	<input type="text"/>
4. _____	ja <input type="checkbox"/> nein <input type="checkbox"/>	<input type="text"/>	<input type="text"/>	<input type="text"/>
5. _____	ja <input type="checkbox"/> nein <input type="checkbox"/>	<input type="text"/>	<input type="text"/>	<input type="text"/>
6. _____	ja <input type="checkbox"/> nein <input type="checkbox"/>	<input type="text"/>	<input type="text"/>	<input type="text"/>

* Das hier angegebene Einkommen dient rein statistischen Zwecken

Nur von der GBV*/Gemeinde/priv. Bauträger auszufüllen!

(Betrag in ganzen Euro) **Einkommen gemäß Wohnbauförderungsgesetz (wird erst bei der Wohnungsvergabe ermittelt)**

	<input type="text"/> . Person	<input type="text"/> . Person	<input type="text"/> . Person	<input type="text"/> . Person
Jahreslohnzettel	<input type="text"/>	<input type="text"/>	<input type="text"/>	<input type="text"/>
210	<input type="text"/>	<input type="text"/>	<input type="text"/>	<input type="text"/>
230	<input type="text"/>	<input type="text"/>	<input type="text"/>	<input type="text"/>
Pendlerpausch. § 16 Abs. 1 Ziffer 6	<input type="text"/>	<input type="text"/>	<input type="text"/>	<input type="text"/>
einbeh. freiw. Beitr. § 16 Abs. 1 Ziffer 3b	<input type="text"/>	<input type="text"/>	<input type="text"/>	<input type="text"/>
insg. einbeh. Lohnst.	<input type="text"/>	<input type="text"/>	<input type="text"/>	<input type="text"/>
Einkommensteuerbescheid	<input type="text"/>	<input type="text"/>	<input type="text"/>	<input type="text"/>
Einh.-wertbesch.	<input type="text"/>	<input type="text"/>	<input type="text"/>	<input type="text"/>
ausl. Eink.-nachw.	<input type="text"/>	<input type="text"/>	<input type="text"/>	<input type="text"/>
steuerfrei bel. regelm. Einkünfte	<input type="text"/>	<input type="text"/>	<input type="text"/>	<input type="text"/>
Wohnung vergeben: <input type="text"/>	Evidenznummer: <input type="text"/>			<input type="text"/>
	T T M -			Bauvorhaben Block Wohnung

4. Dringlichkeitsgründe für den Wohnungsbedarf:

	Nachweis			
	ja . . . erbracht	nein	Belästigung durch Lärm und/oder Abgase	ja <input type="checkbox"/> nein <input type="checkbox"/>
Kinderzuwachs	<input type="checkbox"/>	<input type="checkbox"/>	körperliche Beeinträchtigung	ja <input type="checkbox"/> nein <input type="checkbox"/>
Scheidung	<input type="checkbox"/>	<input type="checkbox"/>	wenn ja, welche?	<input type="text"/>
Wohnung bereits gekündigt	<input type="checkbox"/>	<input type="checkbox"/>	Hausstandsgründung	ja <input type="checkbox"/> nein <input type="checkbox"/>
Weitere besonders berücksichtigungswürdige Dringlichkeitsgründe:				
<input type="text"/>				
Ausstattung der derzeitigen Wohnung:				
mit Zentralheizung, Bad, Dusche, WC (A)	<input type="checkbox"/>	WC und Wasserentnahme in Wohnung (C)	<input type="checkbox"/>	
mit Bad oder Dusche, WC (B)	<input type="checkbox"/>	kein WC oder keine Wasserentnahme in Wohnung (D)	<input type="checkbox"/>	
Derzeitige Entfernung Wohnung-Arbeitsort in km:	<input type="text"/>			

Die Angaben entsprechen der Wahrheit und werden von mir bereits vor Zuteilung einer Wohnung nachgewiesen. Unrichtige Angaben führen zu einer Rückreihung meiner Anmeldung. Im Sinne des § 18 Abs. 1 Z. 1 des Datenschutzgesetzes, BGBl. Nr. 565/1978, stimme ich zu, daß die in diesem Bogen enthaltenen Daten zum Zwecke eines effizienten Mitteleinsatzes im geförderten Wohnbau an das Amt der Oö. Landesregierung übermittelt werden.

Datum: _____

Unterschrift: _____